

Code de bonnes pratiques pour une pêche responsable



Brochure de sensibilisation



MINISTÈRE DES PÊCHES
Ecole Nationale d'Enseignement
Maritime et des Pêches, Nouadhibou



CBD-Habitat



ANNAJAH
NOUADHIBOU

Financé par :



MINISTERIO
DE ASUNTOS EXTERIORS
Y DE COOPERACION



aecid



MINISTERIO
DE MEDIO AMBIENTE
Y MEDIO RURAL Y MARINO

SECRETARÍA DE ESTADO DE
MEDIO RURAL Y AGUA
SECRETARÍA GENERAL DE
MEDIO AMBIENTE
DIRECCIÓN GENERAL DE MEDIO
NATURAL Y POLÍTICA FORESTAL



MAVA
FONDATION POUR LA NATURE

Avec le soutien du PRCM



PRCM

PROGRAMA ESPAÑOL DE COOPERACION
DE LA UNIÓN EUROPEA Y MARINO
2007-2013


Définitions

Pêche responsable : une pêche qui introduit une exploitation optimale des ressources halieutiques de manière à en assurer la durabilité environnementale (biologique), la durabilité sociale (emploi) et la durabilité économique (la rentabilité de l'activité).

Le **cadre juridique** de la pêche en Mauritanie est défini par la loi N° 2000-025 du 24 janvier 2000 portant le Code des Pêches et son décret d'application N° 2002-073 du 1^{er} octobre 2002.



ORDONNANCE 2007-022 du 09 AOÛT 2007
MODIFIANT ET COMPLÉTANT CERTAINES
DISPOSITIONS DE LA LOI 2000-025 du 24
JANVIER 2000 PORTANT CODE DES PÊCHES



Pêche Artisanale : est considérée comme pêche artisanale toute activité de pêche s'exerçant à pied ou l'aide d'un navire non ponté, motorisé ou non, d'une longueur hors-tout inférieure ou égale à quatorze (14) mètres et opérant avec les engins de pêche manuels, à l'exception de la senne tournante coulissante.

Licences ou autorisations de pêche :

TYPE DE LICENCE	SEGMENT	ESPÈCES AUTORISÉES
Licence de type I	Pêche Artisanale	Céphalopodes Crustacés Poissons

Pêche Côtière : est considérée comme pêche côtière toute activité de pêche s'exerçant à l'aide d'un navire motorisé, non ponté d'une longueur hors-tout supérieure à quatorze (14) mètres et inférieure ou égale à vingt six (26) mètres, ou d'un navire motorisé ponté, d'une longueur inférieure ou égale à vingt six (26) mètres, dépourvu de tout moyen de congélation, de chalut ou de drague.



Licences ou autorisations de pêche :

TYPE DE LICENCE	SEGMENT	ESPÈCES AUTORISÉES
<i>Licence de type II</i>	<i>Pêche Côtière</i>	<i>Céphalopodes Crustacés Poissons démersaux Petits poissons pélagiques</i>

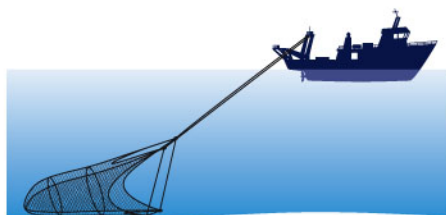

Mesures de gestion et conservation

Les **mesures de gestion et conservation** des ressources halieutiques peuvent s'appliquer sur le temps (arrêts périodiques), l'espace où s'exerce l'activité de pêche (zones), les engins de pêche (maillage) et/ou les captures (tailles).

Les **mesures temporelles** contribuent à la diminution de la pression sur la ressource et à l'amélioration de la structure démographique des populations grâce à la protection des périodes de reproduction, ponte et recrutement des cycles de vie des principales espèces.

Arrêts biologiques

Domaine d'application	<i>Pêche industrielle de fond</i>	<i>Pêche artisanale céphalopodière Pêche côtière céphalopodière</i>
Périodes	<i>Du 1^{er} septembre au 31 octobre Du 1^{er} avril au 31 mai</i>	<i>Du 15 septembre au 15 octobre Du 15 avril au 15 mai</i>
Etendue	<i>L'ensemble des eaux maritimes mauritaniennes</i>	<i>L'ensemble des eaux maritimes mauritaniennes</i>
Espèces à protéger	<i>Toutes les espèces de fond, en particulier les céphalopodes (poulpe, seiche et calamar)</i>	<i>Toutes les espèces de fond, en particulier les céphalopodes (poulpe, seiche et calamar)</i>



Mesures spatiales

Les **mesures spatiales** contribuent à la diminution de la pression sur la ressource et à l'amélioration de la structure démographique des populations grâce à la protection des zones de reproduction, ponte, recrutement, alimentation et migration des principales espèces.

Séparation spatiale des activités de pêche :

Les zones où la pêche est autorisée sont définies par type de licence. Ceci dit, on distingue globalement 3 zonages :

- Zone non chalutable entre Nouadhibou et Cap Timiris
- Zone non chalutable entre la bande côtière et la ligne de 9 miles au nord de Nouakchott
- Zone non chalutable entre la bande côtière et la ligne de 3 miles au sud de Nouakchott

Points de débarquement autorisés :

Zone 1 (Nouadhibou)	<i>Port artisanal de Nouadhibou</i>	Zone 3 (Nouakchott)	<i>Marché au Poisson de Nouakchott</i>
Zone 2 (Imraguen)	<i>Tous les villages Imraguen Nkheyla Tine</i>	Zone 4 (sud de Nouakchott)	<i>PK 28 (Vernana) PK 65 (Legrara) PK 93 (Gweichichi) PK 144 (Boutreiviya) N'Diago</i>

Aires Marines Protégées :

- Parc National du Banc d'Arguin
- Parc National de Diawling



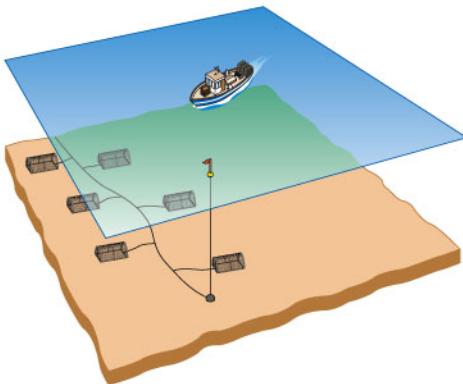
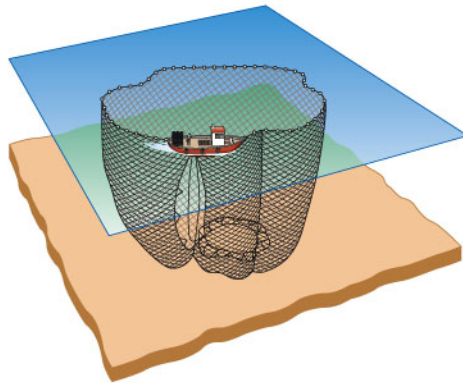
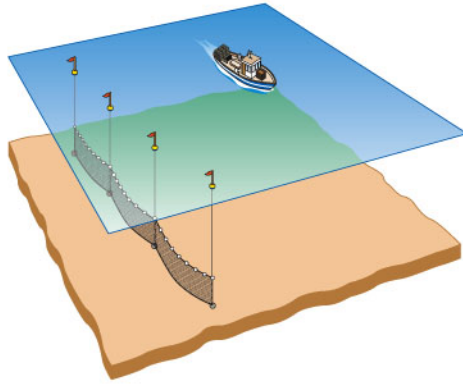
Mesures sur les engins de pêche

Les **mesures affectant les engins de pêche** doivent éviter toute destruction ou gaspillage des ressources et doivent protéger l'environnement marin.

Les lignes, les palangres, les turlottes et les pots à poulpe sont des engins autorisés sans contrainte tant que les filets et les pièges et obstacles rabatteurs sont autorisés selon leur maillage comme décrit dans le tableau suivant :

<i>Filet passif</i>	<i>Filet maillant dormant fixe</i>	<i>100 mm</i>
	<i>Filet maillant dérivant</i>	<i>50 mm</i>
	<i>Filet maillant dormant à crevettes</i>	<i>40 mm</i>
<i>Filet actif</i>	<i>Filet maillant encerclant</i>	<i>60 mm</i>
	<i>Épervier</i>	<i>40 mm</i>
	<i>Senne de plage</i>	<i>40 mm</i>
	<i>Senne tournante coulissante</i>	<i>40 mm</i>
	<i>Senne tournante coulissante pour enchois</i>	<i>20 mm</i>
<i>Pièges et obstacles rabatteurs</i>	<i>Maillage des nappes autorisé (nasse, cassiers)</i>	<i>60 mm</i>


Mesures affectant les engins de pêche




Interdit

Sont spécifiquement interdites :


- L'utilisation du filet maillant dérivant pour la pêche de la langouste rose



- La détention à bord de filets maillants fabriqués à partir d'éléments monofilaments ou multifilaments



- L'utilisation des nappes de filets fabriquées à partir d'un matériau non biodégradable






- La pêche à l'explosif, la pêche électrique ou à l'aide de substances toxiques



Mesures affectant les captures

Les **mesures affectant les captures** sont basées sur le contrôle des tailles et des halieutiques, la durabilité de l'exploitation et l'optimisation du profit tiré de la pêche.

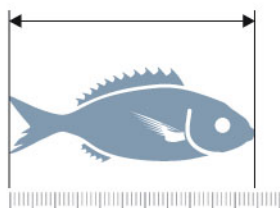
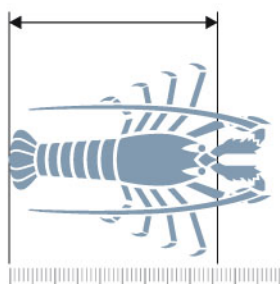
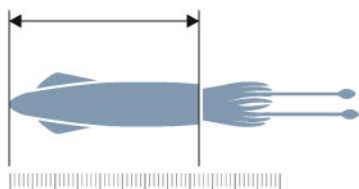
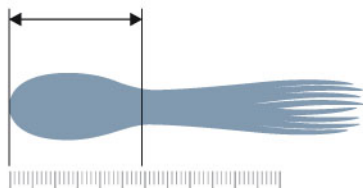
Groupe	Nom scientifique	Nom commercial
CÉPHALOPODES 	<i>Octopus vulgaris</i>	Poulpe, tako
	<i>Loligo vulgaris</i>	Calamar
	<i>Sepia officinalis</i>	Seiche mongo
	<i>Sepia bertheloti</i>	Seiche sepiola
CRUSTACÉS 	<i>Panulirus regius</i>	Langouste verte
	<i>Palinurus mauritanicus</i>	Langouste rose
	<i>Penaeus notialis</i>	Langostino ou crevette côtière
	<i>Penaeus kerathurus</i>	
POISSONS DE MER 	<i>Sardinella aurita</i>	Sardinelle
	<i>Sardinella maderensis</i>	
	<i>Trachurus spp.</i>	Chinchard d'Europe et chinchard noir africain
	<i>Decapturus monchus</i>	Chinchard, chinchard jaune
	<i>Scomber japonicus</i>	Maquereau
	<i>Sparus auratus</i>	Dorade, dorada
	<i>Sparus coeruleostictus</i>	Pagre bleuté, pagre
	<i>Sparus auriga</i>	Pagre rayé, Pagre africain
	<i>Sparus pagrus</i>	
	<i>Dentex spp.</i>	Denté
	<i>Pagellus bellottii</i>	Pageot à point rouge, besugo, pagellus
	<i>Pagellus acarne</i>	
	<i>Plectorhynchus mediterraneus</i>	Diagramme, burro
	<i>Sciana umbra</i>	Vielle noire, ombrine
	<i>Argirosomus regius</i>	Courbine et capitaine
	<i>Pseudolithus senegalensis</i>	
	<i>Epinephelus spp.</i>	Mérou, Mérou rouge, cherne, garoupa, abae
	<i>Pomatomus saltator</i>	Tassergal
	<i>Pseudopeneus prayensis</i>	Rouget, salmonete
	<i>Mugil spp.</i>	Mulet, cabezote
	<i>Mustellus mustellus</i>	Chien de mer, tolo, cazon
	<i>Leptocharias smithi</i>	
<i>Dicentrarchus punctatus</i>	Truite de mer, baila	
<i>Cynoglossus canariensis</i>	Lengua, sole langue	
<i>Cynoglossus monodi</i>		
<i>Cynoglossus cadenati</i>	Lengua, sole langue	
<i>Cynoglossus senegalensis</i>		
<i>Merluccius spp.</i>	Merlu	

poids de la première capture qui doit permettre le renouvellement des ressources

	Nom wolof	Nom hassania	Taille ou poids
	Yaranko	Azeiz Oum semra	500 g (éviscéré) 13 cm 13 cm 7 cm
	Sum Sum Sipark	Ghoumeira Ghoumeira	21 cm 23 cm 200 ind/kg
	Yaboy meureug et yaboy tass	Teyit	18 cm
	Diay bou gnoul et diay	Assatat	19 cm
	Diay	Assatat	19 cm
	Ouo		25 cm
	Waragne	N'tad	20 cm
	Kibarou nar	Zapata	23 cm
	Yenneu, Kibarou nul	Tamendept	23 cm
	Magne-magnère, Kibarou	Alhout lahmar	15 cm
	Youfouf, tiki	Alhout lahmar	19 cm
	Banda	El abd	25 cm
	Kuy, niaw nekh	Oboune, gboune	25 cm
	Seukhebi, beur et feute	Itan, merluze	70 cm
	Kéle, loguère, rhour, ngaingo, ndoy, doy, dialakh, kotj	Arhani, madeija	40 cm
	Ngot	Ach'ked	30 cm
	Ngor sikim		17 cm
	Dange-dange, pouné, dibai, deem	G'mel, zoulé, tagaoua	20 cm
	Mane, Rhoo	Taess	60 cm
	Silinke, douroy, soroy	Ablagh	20 cm
	N'dérére, tafale, tapalé		20 cm
	N'dérére, plar, tapalé		30 cm
			30 cm

Les tailles doivent être mesurées

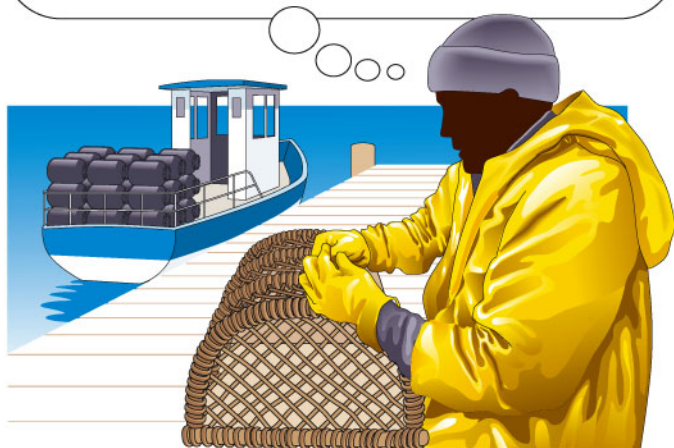
- pour les céphalopodes : la longueur du corps seul (manteau) sans tentacules
- pour les poissons : du bout du museau à l'extrémité de la nageoire caudale (longueur totale)
- pour les crustacés : de la pointe du rostre à l'extrémité de la queue



Conseils pratiques destinés aux pêcheurs

Avant de prendre la mer, s'assurer que :

- L'activité de pêche qu'ils vont exercer n'est pas interdite à cette période
- Les engins qu'ils vont utiliser ne sont pas interdits
- L'embarcation est immatriculée et dispose d'une autorisation de pêche valide
- Les dispositions minimales de sécurité qu'exige sa catégorie ou zone de pêche (carburant, gilet de sauvetage, moyens de communication et de navigation nécessaires) ont été prises
- Le personnel embarqué est apte à manipuler les produits destinés à la consommation humaine et que les équipements de conservation à bord respectent les normes nationales de salubrité et d'hygiène requises
- L'embarcation ne possède à bord aucune matière explosive ni substance toxique



Conseils pratiques destinés aux pêcheurs

Une fois en mer, ils ne doivent pas :

- Pêcher les poissons juvéniles ou immatures
- Pêcher les mammifères marins et les tortues, ni chasser des oiseaux marins
- Faire usage, dans l'exercice de la pêche, de matières explosives ou de substances toxiques
- Polluer le milieu marin avec les rejets d'hydrocarbures ou autres substances nocives
- Jeter des matériaux non biodégradables
- Garder à bord les femelles grainées de langouste
- Capturer des espèces non prévues par la licence de leur embarcation



Après la capture, ils doivent :



- Éviter de manipuler le poisson plusieurs fois et de façon brutale, et de le piétiner
- Protéger le poisson du soleil, du contact avec l'eau déposée dans le fond de l'embarcation, avec la poussière, les huiles, le carburant, etc.
- Utiliser des bacs en plastique ou des caissons
- Conserver le poisson sous glace
- Remettre immédiatement à l'eau toutes les prises de juvéniles, de géniteurs, de femelles grainées de langouste, ou de toute autre espèce dont la capture est interdite
- Manipuler à bord le poisson avec des équipements appropriés en respectant les normes de salubrité
- Éviter les rejets après la capture en conservant les prises accessoires autorisées

Conseils pratiques destinés aux pêcheurs

Après le débarquement, ils doivent :

- Conserver et acheminer rapidement les poissons à valeur commerciale vers les centres de réception
- Déclarer les espèces débarquées, leurs quantités et leurs prix de vente
- Manutentionner le poisson avec des équipements appropriés et dans des conditions respectant les normes de salubrité
- Gérer rationnellement les prises pour en tirer le meilleur profit



Conseils pratiques de sécurité :

- Remplir les formalités nécessaires en vue de la sortie en mer et prévenir quelqu'un
- Se renseigner sur les prévisions du temps (météo nationale ou service météo ASECNA)
- Disposer à bord du matériel de sécurité suivant :
 - Un gilet ou une brassière de sauvetage par personne
 - Bouée de sauvetage
 - Seau de 10 L
 - Écope
 - Extincteur (sable)
 - Compas de route
 - Rapporteur
 - Signaux de détresse
 - Ligne mouillage
 - Marteau
 - Gaffe
 - Lampe torche étanche
 - Filin pour manœuvre
 - Corne brume (sifflet)
 - Boîte de secours (médicale)
 - Clé bougies et bougie de réserve
 - Bobine d'allumage avec condensateur
- Ranger les sources d'inflammation loin de liquides inflammables
- Durant l'activité de nuit, surveiller l'approche de grands navires, garder la lumière toujours allumée et bien contrôlée par un veilleur (pour éviter tout incendie à bord, ou collision avec un autre navire)
- En cas d'accident en haute mer :


- Abandon de l'embarcation : prendre soin de récupérer les documents de l'embarcation et de les garder en lieu sûr (sachet imperméable)
- Emporter le téléphone mobile et radio VHF pour appeler les secours
- Attacher à l'extrémité d'une corde le moteur hors bord et à l'autre bout une bouée (flottante)



Conseils pratiques pour la prévention de la pollution

- Informer d'urgence les autorités compétentes (DSPCM, CCSM, Gendarmerie Nationale, etc.) de l'observation d'objets flottants inhabituels de quelque nature que ce soit ou d'un quelconque phénomène
- Ne jamais jeter en mer les déchets d'hydrocarbures, des produits chimiques ou d'autres objets polluants (batteries de torche éclairage, matériaux non biodégradables, notamment en plastique, etc.)

**DSPCM, CCSM,
GENDARMERIE
MARITIME**




نصائح عملية لتجنب التلوث

إشعار السلطات المعنية و بصفة مستعجلة (سلطات الميناء, الدرك, ...إلخ) عند ملاحظة جسم عائم غير معتاد مهما كانت طبيعته أو أي ظاهرة أخرى

عدم إلغاء مخلفات المحروقات, المواد الكيميائية أو أية أشياء ملوثة (بطاريات الإضاءة, مواد غير قابلة للتحلل, خاصة المواد البلاستيكية, ...إلخ)

**DSPCM, CCSM,
GENDARMERIE
MARITIME**



نصائح عملية حول السلامة:

ملئ الإستمارات الأساسية لركوب البحر و إشعار شخص معين
التزود بالمعلومات حول المناخ (الرصد الجوي الوطني أو مصلحة الرصد في أسكنا)
وجود الوسائل التالية على المتن:

سترة النجاة لكل شخص	المنقلة الهندسية	حبل المناورة أو الحركة
عجلة النجاة	إشارات الخطر	صفارة
حوض من 10 لتر	حبل التوقف	علبة صيدلية
المنزحة	مطرقة	مفتاح الشمعات و شمعات إحتياط
قارورة إطفاء (التربة)	الخطاف	وشیعة اشتعال كهربائية
مسطرة السير	مصباح يدوي	

ترتيب المواد القابلة للإشتعال ووضعها بعيدا عن السوائل المشتعلة
خلال العمل ليلا، تجب مراقبة اقتراب السفن الكبيرة، و ابقاء الضوء مشتعلا (لتفادي الحرائق
على المتن، أو الإصطدام بقوارب أخرى)



في حالة حادث على متن
البحر:



مغادرة السفينة:

ضرورة أخذ كل الوثائق
المهمة و حفظها في مكان
آمن (بلاستيك)

حمل الهاتف النقال و جهاز
ف.ه.ف لطلب النجدة

ربط المحرك بطرف حبل
و ربط طرفه الآخر بجسم
عائم (يظهر فوق الماء)



حفظ و توجيه و بسرعة الأسماك ذات القيمة التجارية نحو مراكز الإستقبال
التصريح بالأنواع التي تم تفريغها, كميتها و ثمن بيعها
صيانة الأسماك بمعدات خاصة بها و في ظروف تحترم معايير النظافة
التسيير الجذري لكل الخطوات للحصول على أكبر فائدة



بعد الصطياد يجب عليهم:



تفادي معالجة الأسماك عدة مرات و بطرق غير لائقة, وعدم تراكمها
حماية الأسماك من الشمس, من التلوث بالماء الموجود في قعر القارب, من الأتربة, من
الزيوت و المحروقات,....إلخ.
استعمال أحواد من البلاستيك
حفظ الأسماك تحت الثلج
إرجاع و بصفة مباشرة إلى الماء كل الأحداث, و إناث جراد البحر حاملات البيض, أو كل الأنواع
التي يعتبر صيدها محرما
معالجة الأسماك على متن بمعداتنا الخاصة مع احترام إجراءات النظافة
تفادي الإلغاء بعد الصيد بحفظ الاصطياد الثانوي المرخص

نصائح عملية موجهة إلى الصيادين

بعد ركوب البحر يجب أن لا:

نصطاد الأسماك حديثة الولادة

نصطاد الثدييات البحرية و السلاحف, و لا نصطاد الطيور البحرية

الإستعمال لأية مواد متفجرة أثناء القيام بالصيد و لا أية مواد سامة

تلويث الوسط البحري بمخلفات من المحروقات أو مواد ضارة

إلغاء مواد غير قابلة للتحلل

الإحتفاظ على المتن بحاملات البيوض من جراد البحر اصطياد الأنواع غير المرخصة للقارب



نصائح عملية موجهة إلى الصيادين

قبل ركوب البحر يجب أن نتأكد من:

أن نشاط الصيد الذي سيقومون به ليس محرما في هذه الفترة

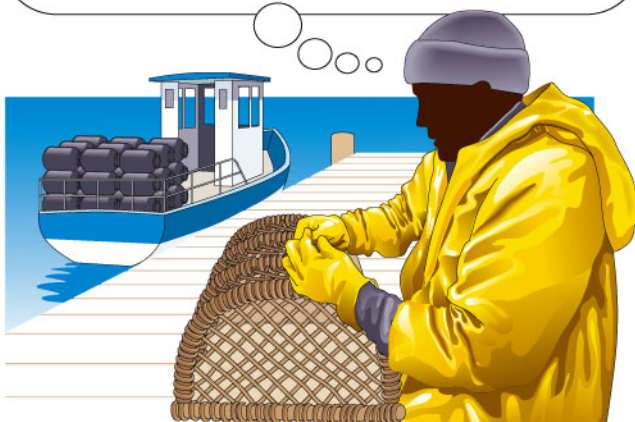
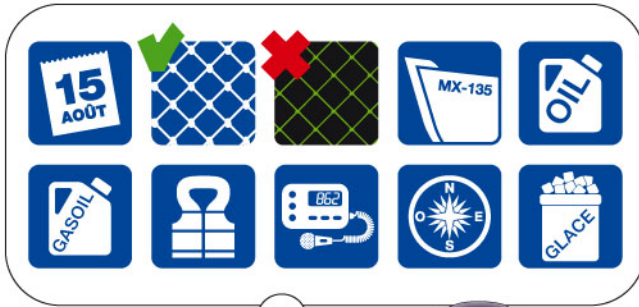
المعدات التي سيستعملونها ليست ممنوعة

القارب مرقم و يحمل رخصة للصيد كاملة الصلاحية

أقل نوع من إجراءات السلامة المعمول بها بالنسبة لنوع قاربه أو منطقة الصيد (المحروقات , قميص الإنقاذ , وسائل الإتصال و وسائل الملاحة الأساسية) يتم ضمانها

يكون البحارة قادرين على معالجة المواد المخصصة للإستهلاك البشري و تكون معدات الحفظ على المتن تحترم الإجراءات الوطنية للنظافة

عدم احتواء القارب على أية مواد متفجرة و لا أية مواد سامة

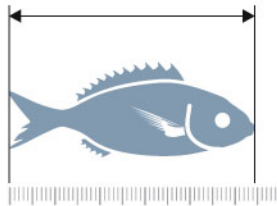
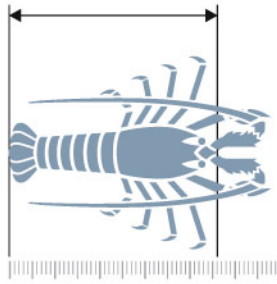
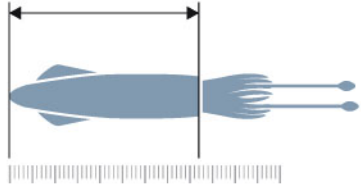
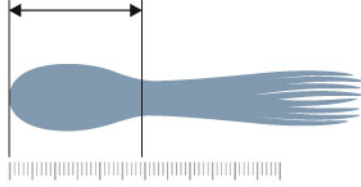


الأحجام يجب أن يتم قياسها




بالنسبة لرأسيات الأرجل: طول الجسم فقط (الجسم) دون الأطراف

بالنسبة للأسماك: من الرأس حتى نهاية زعنفة الذيل (الطول كله)

بالنسبة للقشريات: من النقطة الخياشيم إلى نهاية الذيل



الموارد البحرية, استدامة الاسغلال و الرفع من الفوائد التي يتم جنيها من الصيد

Groupe	Nom scientifique	Nom commercial
CÉPHALOPODES 	<i>Octopus vulgaris</i> <i>Loligo vulgaris</i> <i>Sepia officinalis</i> <i>Sepia bertheloti</i>	Poulpe, tako Calamar Seiche mongo Seiche sepiola
CRUSTACÉS 	<i>Panulirus regius</i> <i>Palinurus mauritanicus</i> <i>Penaeus notialis</i> <i>Penaeus kerathurus</i>	Langouste verte Langouste rose Langostino ou crevette côtière
POISSONS DE MER 	<i>Sardinella aurita</i> <i>Sardinella maderensis</i> <i>Trachurus spp.</i> <i>Decapturus monchus</i> <i>Scomber japonicus</i> <i>Sparus auratus</i> <i>Sparus coeruleostictus</i> <i>Sparus auriga</i> <i>Sparus pagrus</i> <i>Dentex spp.</i> <i>Pagellus bellottii</i> <i>Pagellus acarne</i> <i>Plectorhynchus mediterraneus</i> <i>Sciana umbra</i> <i>Argirosomus regius</i> <i>Pseudolithus senegalensis</i> <i>Epinephelus spp.</i> <i>Pomatomus saltator</i> <i>Pseudopeneus prayensis</i> <i>Mugil spp.</i> <i>Mustellus mustellus</i> <i>Leptocharias smithi</i> <i>Dicentrarchus punctatus</i> <i>Cynoglossus canariensis</i> <i>Cynoglossus monodi</i> <i>Cynoglossus cadenati</i> <i>Cynoglossus senegalensis</i> <i>Merluccius spp.</i>	Sardinelle Chinchard d'Europe et chinchard noir africain Chinchard, chinchard jaune Maquereau Dorade, dorada Pagre bleuté, pagre Pagre rayé, Pagre africain Denté Pageot à point rouge, besugo, pagellus Diagramme, burro Vielle noire, ombrine Courbine et capitaine Mérrou, Mérrou rouge, cherne, garoupa, abae Tassergal Rouget, salmonete Mulet, cabezote Chien de mer, tollo, cazon Truite de mer, baila Lengua, sole langue Lengua, sole langue Merlu

تدابير تتعلق بما يتم اصطياده


التدابير المتعلقة بما يتم اصطياده تتركز على مراقبة حجم و وزن الإصطياد الأول و الذي يسمح بتجدد

Nom wolof	Nom hassania	Taille ou poids
Yaranko	Azeiz Oum semra	500 g (éviscéré) 13 cm 13 cm 7 cm
Sum Sum Sipark	Ghoumeira Ghoumeira	21 cm 23 cm 200 ind/kg
Yaboy meureug et yaboy tass	Teyit	18 cm
Diay bou gnoul et diay	Assatat	19 cm
Diay	Assatat	19 cm
Ouo		25 cm
Waragne	N'tad	20 cm
Kibarou nar	Zapata	23 cm
Yenneu, Kibarou nul	Tamendept	23 cm
Magne-magnère, Kibarou	Alhout lahmar	15 cm
Youfouf, tiki	Alhout lahmar	19 cm
Banda	El abd	25 cm
Kuy, niaw nekh	Oboune, gboune	25 cm
Seukhebi, beur et feute	Itan, merluze	70 cm
Kéle, loguère, rhour, ngaingo, ndoy, doy, dialakh, kotj	Arhani, madeija	40 cm
Ngot	Ach'ked	30 cm
Ngor sikim		17 cm
Dange-dange, pouné, dibai, deem	G'mel, zoulé, tagaoua	20 cm
Mane, Rhoo	Taess	60 cm
Silinke, douroy, soroy	Ablagh	20 cm
N'dérére, tafale, tapalé		20 cm
N'dérére, plar, tapalé		30 cm
		30 cm


إنه ممنوع تماما:



استعمال الشباك ذات العيون المخصصة لصيد جراد البحر
الوردي



ربط الشباك ذات العيون على المتن و المصنوعة من عناصر
المونوفيل أو المونوفيل المضاعف



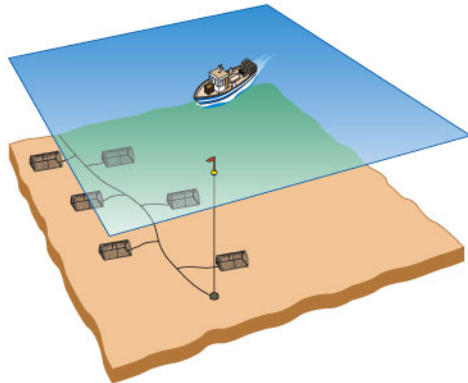
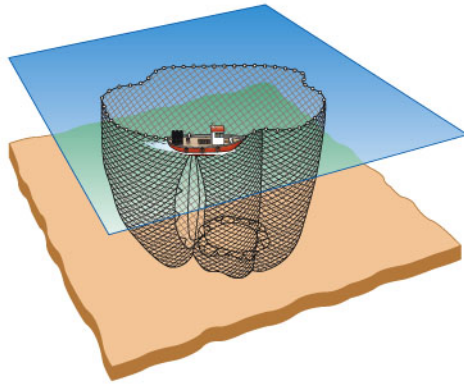
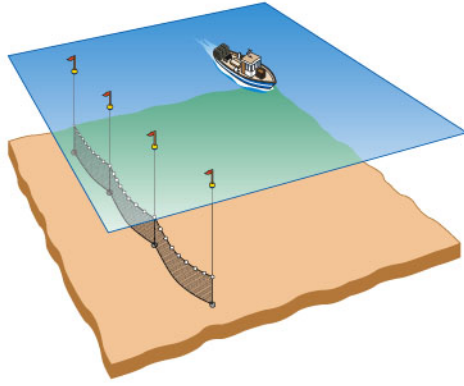
استعمال أنسجة من الشباك مصنوعة من مواد غير قابلة
للتحلل



الصيد بالمتفجرات , الصيد الكهربائي أو بواسطة المركبات
السامة



التدابير المتعلقة بمعدات الصيد



التدابير المتعلقة بمعدات الصيد

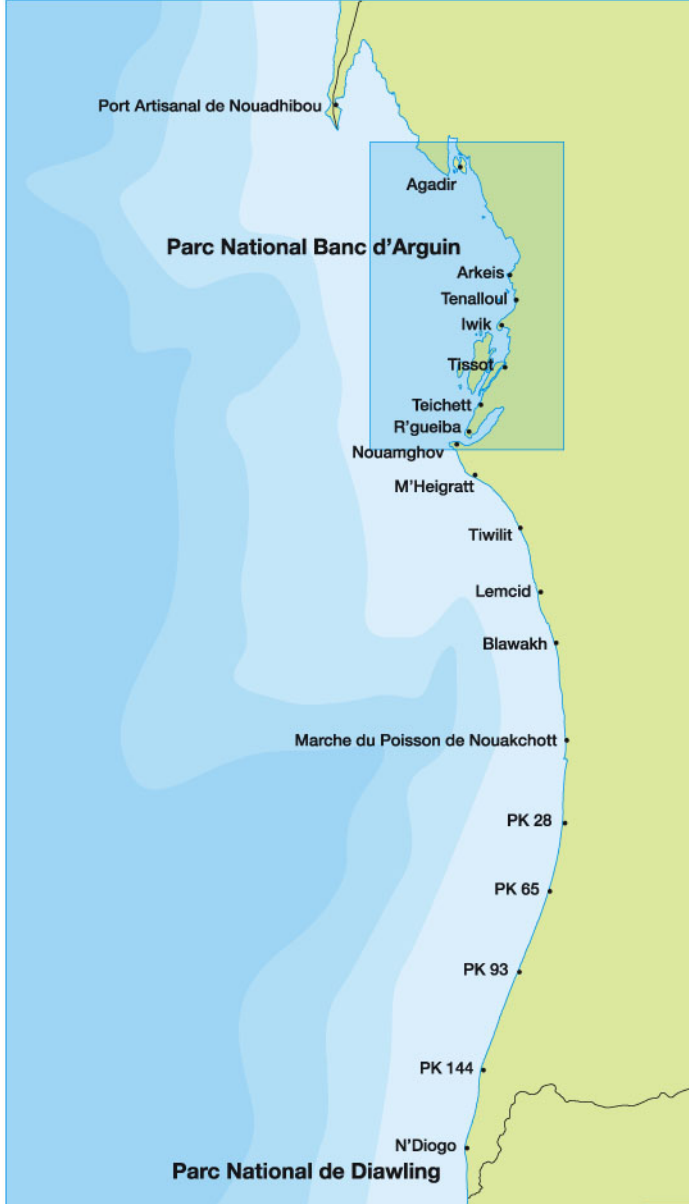
التدابير المتعلقة بمعدات الصيد يجب أن تتفادى أي تدمير أو هدر للموارد و يجب عليها حماية البيئة البحرية.

الخيوط ، و الشباك المسننة و علب صيد الأخطبوط تعتبر معدات مسموح بها دون قيد بينما الشباك و الشراك و الحواجز المغلقة تكون مسموحا بها حسب حجم الأعين كما هو موضح في الجدول التالي:

<i>Filet passif</i>	<i>Filet maillant dormant fixe</i>	100 mm
	<i>Filet maillant dérivant</i>	50 mm
	<i>Filet maillant dormant à crevettes</i>	40 mm
<i>Filet actif</i>	<i>Filet maillant encerclant</i>	60 mm
	<i>Épervier</i>	40 mm
	<i>Senne de plage</i>	40 mm
	<i>Senne tournante coulissante</i>	40 mm
	<i>Senne tournante coulissante pour enchois</i>	20 mm
<i>Pièges et obstacles rabatteurs</i>	<i>Maillage des nappes autorisé (nasse, cassiers)</i>	60 mm

الفضاءات البحرية المحمية

الحظيرة الوطنية لحوض آرغين
الحظيرة الوطنية لجياولينك



التدابير المكانية

التدابير المكانية تسهم في الحد من الضغط على الموارد و تحسين البنية الديموغرافية للمجموعات من خلال حماية مناطق التكاثر و وضع البيض و التجدد و تغذية و هجرة الأنواع الرئيسية.


التفريق المكاني بين أنشطة الصيد:

المناطق التي يتم الترخيص فيها للصيد محددة بنوع الرخصة. و من هنا يمكن و بصفة عامة تمييز 3 مناطق:

منطقة لا يسمح بالجر فيها و تقع بين أنواذيبو و رأس تيميريس
منطقة لا يسمح بالجر فيها و تقع بين الشريط الساحلي و خط 9 أميال شمال أنواكشوط
منطقة لا يسمح بالجر فيها و تقع بين الشريط الساحلي و خط 3 أميال جنوب أنواكشوط

نقاط التفريغ المرخصة:

المنطقة 1 (أنواذيبو)	ميناء الصيد التقليدي في أنواذيبو	المنطقة 3 (أنواكشوط)	سوق السمك في أنواكشوط
المنطقة 2 (إيمراكن)	جميع قرى إيمراكن أنخيلة تين علول	المنطقة 4 (جنوب أنواكشوط)	الكلم 28 (الفرنان) الكلم 65 (لكرارا) الكلم 95 (لكويشيش) الكلم 144 (بوتريفيا) أندياكو



الصيد الشاطئي : يعتبر

صيادا شاطئيا كل نشاط

للصيد تتم ممارسته بواسطة

سفينة مزودة بمحرك ، ليست

مفتوحة و يكون طولها الإجمالي

أكثر من أربعة عشر (14) متر و

أقل أو يساوي ستة وعشرين 26

متر ، و تخلو من أية وسيلة

تجميد أو جر

أو سحب

تراخيص أو تصاريح الصيد:

الأصناف المرخص بها	الصنف	نوع الترخيص
رأسيات الأرجل القشريات الأسماك القاعية الأسماك السطحية الصغيرة	الصيد الشاطئي	التراخيص من النوع الثاني


التعاريف

الصيد الرشيد : هو الصيد الذي يركز على الاستغلال الأمثل للموارد البحرية لضمان الاستدامة البيئية (البيولوجية) , الاستدامة الاجتماعية (العمالة) و الاستدامة الاقتصادية (مردودية هذا النشاط)

الإطار القانوني للصيد في موريتانيا يحدده القانون رقم 025-2000 / 24 يناير و الذي يضم قواعد الصيد , و مرسومه التنفيذي رقم 073-2002 الصادر في 01 أكتوبر 2002



المرسوم 022-2007 الصادر في 09 أغسطس 2007 المغير و المكمل لبعض مواد القانون 025-2000 الصادر في 24 يناير 2000 و المتضمن لقواعد الصيد.



الصيد التقليدي: تعتبر صيدا تقليديا , كل أنشطة الصيد التي تمارس على الأقدام أو باستخدام سفينة مفتوحة، بمحرك أو بدونه، يكون طولها أقل أو يساوي أربعة عشر مترا ويتم العمل فيها بمعدات صيد يدوية , باستثناء الشباك الدوارة.

تراخيص أو تصاريح الصيد:

نوع الترخيص	الاصناف المرخص بها	الاصناف المرخص بها
التراخيص من النوع الأول	الصيد التقليدي	رأسيات الأرجل القشريات الأسماك

مدونة قواعد الممارسة الجيدة للصيد الرشيد



MINISTÈRE DES PÊCHES
Ecole Nationale d'Enseignement
Maritime et des Pêches, Nouadhibou



CBD-Habitat



ANNAJAH
NOUADHIBOU

بدعم من ب.ر.م.



PRCM
PROGRAMA RURAL ESPAÑOL
DE ALIENACIÓN Y MARINO



MAVA
FONDATION POUR LA NATURE

ممول من طرف:



MINISTERIO
DE ASUNTOS EXTERIORES
Y DE COOPERACIÓN



MINISTERIO
DE MEDIO AMBIENTE
Y MEDIO RURAL Y MARINO

SECRETARÍA DE ESTADO DE
MEDIO AMBIENTE Y AGUA
SECRETARÍA GENERAL DE
MEDIO AMBIENTE
DIRECCIÓN GENERAL DE MEDIO
AMBIENTE Y POLÍTICA FORESTAL